













Formation : Protection carrosserie

Idéal pour les particuliers et les sociétés qui veulent développer leur activité autour de la pose de films de protection carrosserie (PPF).

-  **Pour qui ?**
Ce stage a été conçu pour les particuliers ou les entreprises désireuses de compléter leur savoir-faire par la maîtrise des techniques de pose de film protection de carrosserie
-  **Niveau : débutant**
-  **Pré-requis :** aucun pré-requis n'est nécessaire pour cette formation
-  **Durée :** 2 jours
De 8h30 à 12h00 et de 14h00 à 17h30
-  **Participants :** de 1 à 4 personnes
-  **Objectif :** Apporter un conseil en amont sur le choix de l'adhésif, préparer le support pour recevoir l'adhésif et faciliter la pose et la tenue. Acquisition des gestes techniques pour bien démarrer une pose
-  **Evaluation :** à la fin de chaque session par le biais de mises en situation, QCM, questions orales, etc
-  **Prix :** 1 776€ TTC /personne
-  **Lieu :** Heyrieux (38)
-  **Calendrier des sessions :** sur demande sous un délai d'un mois

Programme :

- Les différents types de films & micron avec présentation des avantages et inconvénients
- Les coupes et techniques pour éviter de détériorer la carrosserie
- Le matériel et le mélange des produits utilisés pour l'application
- Installation sur les différentes déformations avec démonstration du formateur
- Démonstration du logiciel de découpe pour les pré-cut
- Maîtriser une pose selon les différents éléments de carrosserie

Méthodologie :

- Démonstration et mise en situation
- Cas pratiques sur véhicules
- Apports théoriques et techniques
- Photos
- Pédagogie active et participative



- Apport de connaissances théoriques et techniques sur différents produits.
- Méthodologie de préparation des substrats